




Portail battant




Modèle B001



Modèle B002



Modèle B003



Modèle B004



Modèle B005



Modèle B006



Modèle B007 standard



Modèle B009

Gonds



Gonds réglables



Poignée



Butée d'arrêt



Sabot



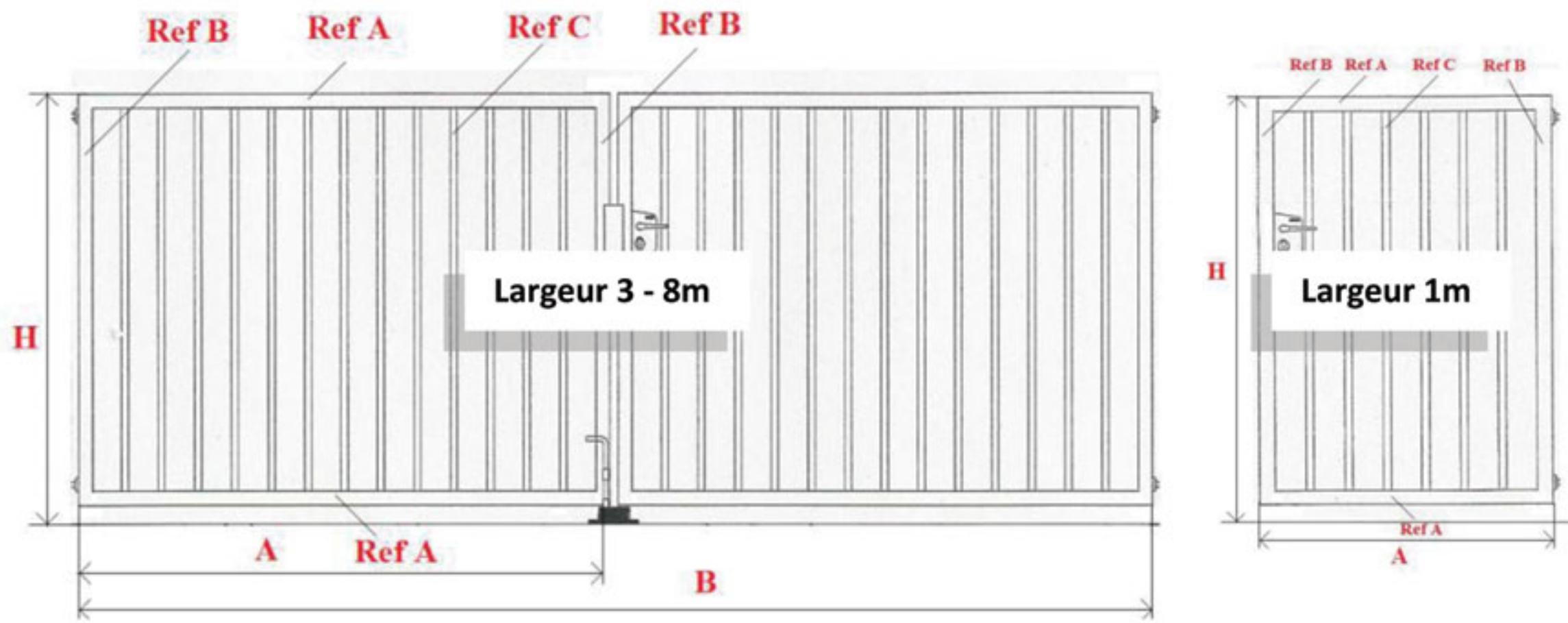
Serrure



Verrou à baïonnette



DETAILS TECHNIQUES PORTAIL BATTANT



	1m	3m	4m	5m	6m	7m	8m
Nombre de manœuvres quotidiennes	200						
Largeur de l'ouverture B, m	1	3	4	5	6	7	8
Poids du portail dans l'ouverture, Kg	29	85,5	114	142	173	202	232
Hauteur du portail, m	jusqu'à 2,20						
Nombre de portes	1						2
Distance (A), m	1	1,45	1,95	2,45	2,95	3,45	3,95
Poutre basse, Poutre haute (Réf A), mm	50x50x2			60x60x2			60x60x2
Renfort intermédiaire (Réf B)	50x50x2			60x60x2			60x60x2
Barreaudage (Réf C), mm	25x25x2						







combiaraldo
accessories & hardware for metal fittings



combiaraldo.it



Accessoires COMBI ARIALDO

Référence	Désignation		Quantité
378 M20	GOND REGLABLE HAUT		2
348+349	GOND RÉGLABLE BAS		2
T26	SERRURE LOCINOX		1
380 P	BUTÉE D'ARRET		1

! Les études d'installation fournies n'ont qu'une valeur indicative, ayant pour seul objectif d'aider à la détermination des accessoires nécessaires à la réalisation de portes et portails.