


Modèle AURILLAC



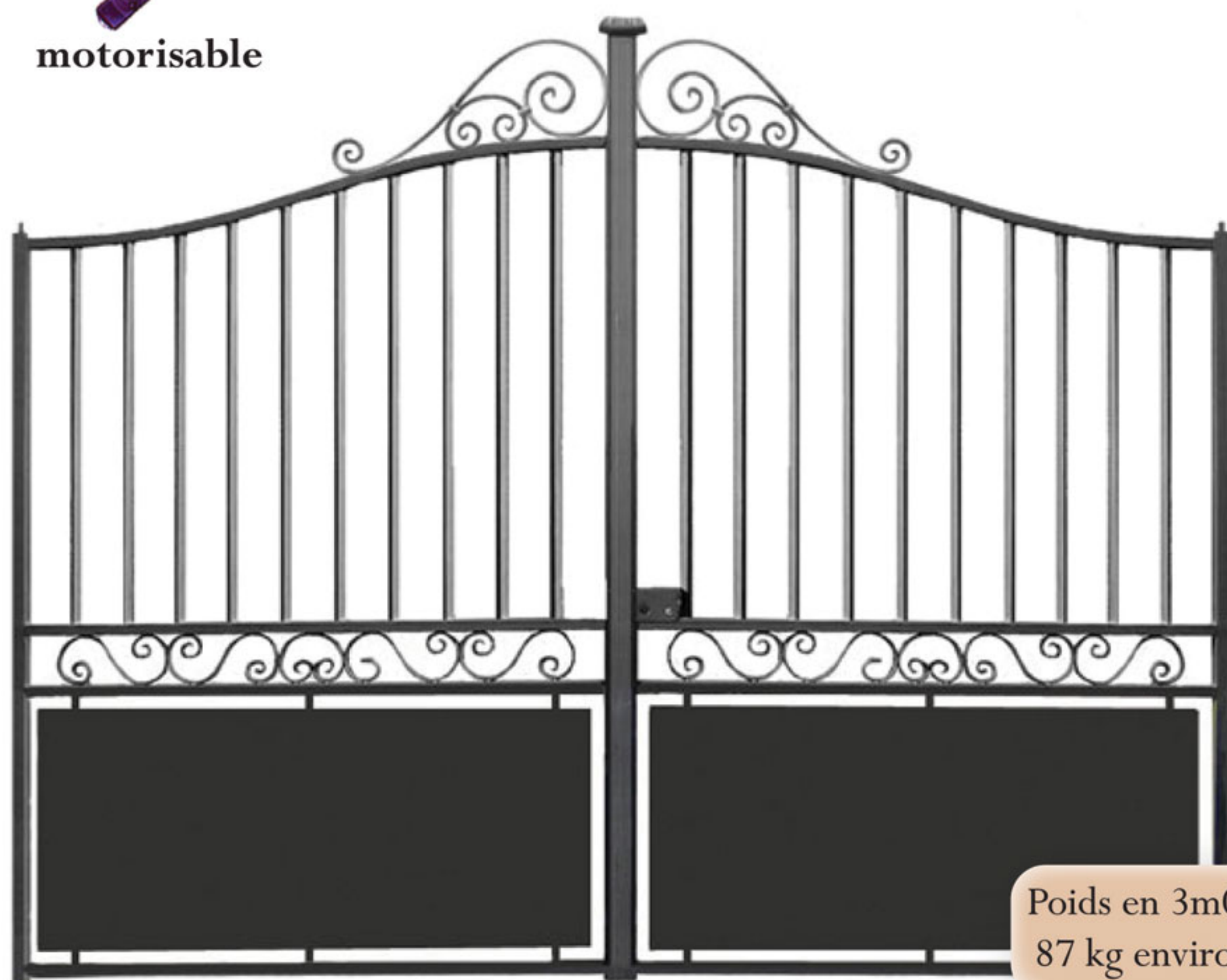
 motorisable



Clôture



Option
tôle de fond



Poids en 3m00
87 kg environ




Portillon

Produit	Largeur	Caractéristiques techniques
Portail ouvrant ↕ 1m80 / 2m24	3m00	- cadre en tube fer de 40x40 et 40x27 - barreaudage en tube de 20x20 mm - tôle épaisseur 1,5 mm - volutes à l'ancienne
	3m50	
	4m00	
Portillon ↕ 1m80	1m00	- livré avec accessoires de pose, peinture couche d'apprêt gris
Clôture ↕ 0m72	2m00	

Options:




peinture
laquée RAL




sur mesure



version
coulissant
jusqu'à 5m50



barreaudage
plein



tôle de fond



version
ALU



version
INOX