


# Modèle NIMOIS



motorisable



Clôture



Option tôle de fond



Poids en 3m00  
62 kg environ



Portillon

Produit	Largeur	Caractéristiques techniques
Portail ouvrant ↑1m50/1m71	3m00	- cadre en tube fer de 30x30x1,5 mm - barreaudage en tube carré 20x20mm - tôle épaisseur 1,5 mm - volutes à l'ancienne très décoratives - livré avec accessoires de pose, peinture couche d'apprêt gris
	3m50	
	4m00	
Portillon ↑1m50/1m71	1m00	
Clôture ↑ 0m72	2m00	


## Options:



peinture  
laquée RAL




sur mesure



version  
coulissant  
jusqu'à 5m50



barreaudage  
plein



tôle de fond