

Modèle NIÇOIS




motorisable




Clôture



**Option tôle de fond
 volutes apparentes**



Poids en 3m00
 84 kg environ




Portillon

Produit	Largeur	Caractéristiques techniques
Portail ouvrant ↑1m60/2m00	3m00	- cadre en tube fer de 40x40 et 40x27 - barreaudage en tube diam 16 mm avec bagues - tôle épaisseur 1,5 mm - volutes à l'ancienne - livré avec accessoires de pose, peinture couche d'apprêt gris
	3m50	
	4m00	
Portillon ↓1m60/2m00	1m00	
Clôture ↓0m72	2m00	


Options:




peinture
 laquée RAL




sur mesure



version
 coulissant
 jusqu'à 5m50



barreaudage
 plein



tôle de fond



ALU

version
 ALU



INOX

version
 INOX