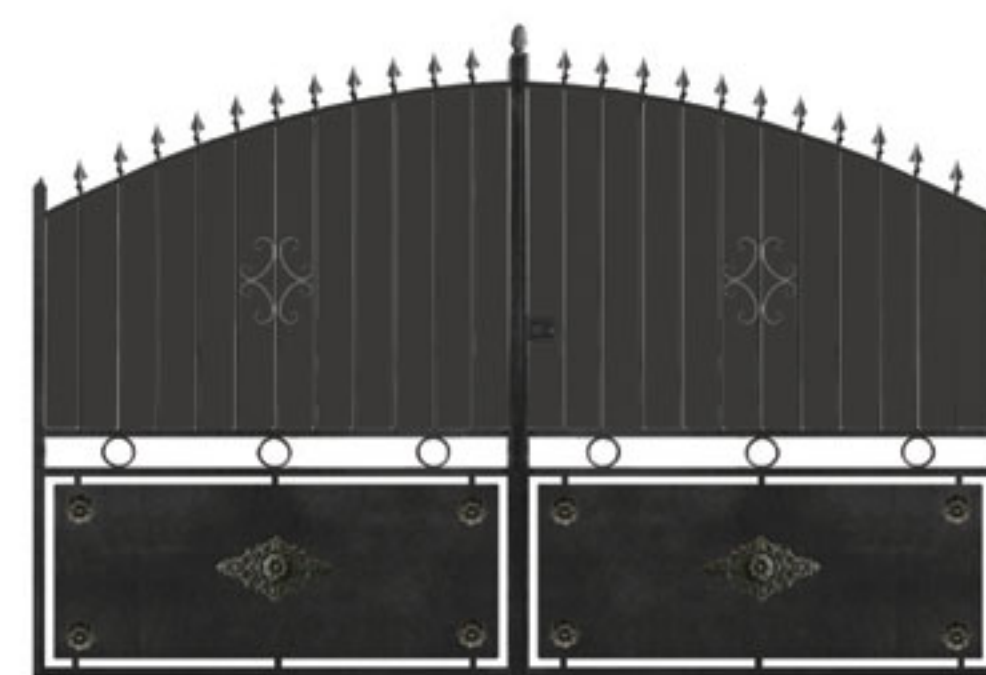


Modèle CARIBAN




Clôture



Option tôle de fond

 motorisable



Poids en 3m00
72 kg environ



Portillon

Produit	Largeur	Caractéristiques techniques
Portail ouvrant ↑1m60/2m00	3m00	- cadre en tube fer de 40x40 mm, traverse en tube 40x25 mm - tôle épaisseur 1,5 mm - barreaudage en tube diam 16 mm - pointes, ronds et volutes décoratives - livré avec accessoires de pose, peinture couche d'apprêt gris
	3m50	
	4m00	
Portillon ↓1m60	1m00	
Clôture ↑0m85 avec pointes	2m00	

Options:



peinture
laquée RAL




sur mesure



version
coulissant
jusqu'à 5m50



barreaudage
plein



tôle de fond