


Modèle AURILLAC ajouré



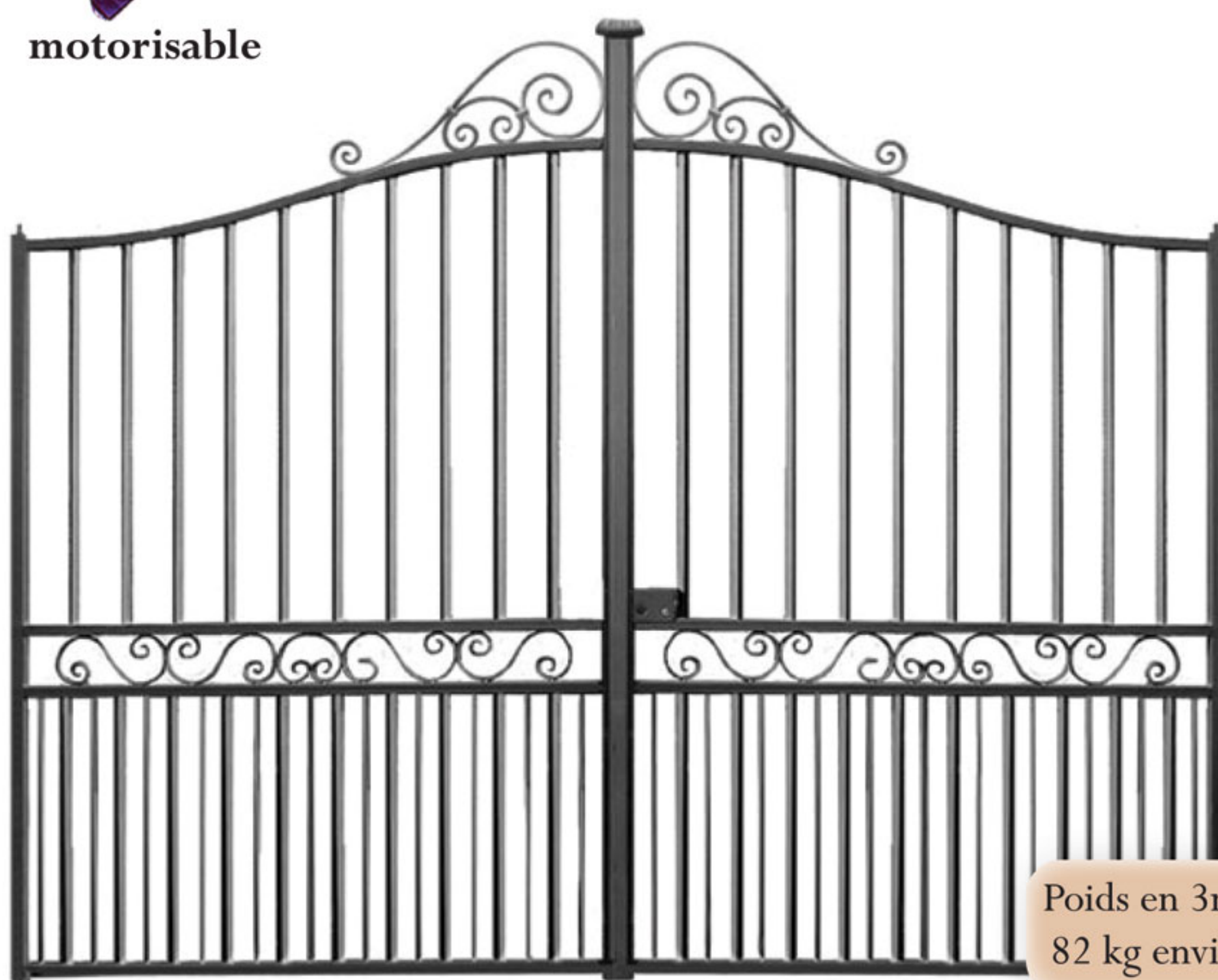

motorisable



Clôture



Option tôle de soubassement et tôle de fond



Poids en 3m00
 82 kg environ




Portillon

Produit	Largeur	Caractéristiques techniques
Portail ouvrant ↑1m80/2m24	3m00	- cadre en tube fer de 40x40 et 40x27 - barreaudage en tube de 20x20 mm et tube diam 14 mm - volutes à l'ancienne - livré avec accessoires de pose, peinture couche d'apprêt gris
	3m50	
	4m00	
Portillon ↓1m80	1m00	
Clôture ↓0m72	2m00	


Options:



peinture
laquée RAL




sur mesure



version
coulissant
jusqu'à 5m50



barreaudage
plein



tôle de fond



version
ALU



version
INOX